




ДУНДГОВЬ АЙМГИЙН
СТАТИСТИКИЙН
ХЭЛТЭС

ДУНДГОВЬ АЙМГИЙН НИЙГЭМ, ЭДИЙН ЗАСГИЙН БАЙДАЛ 2024 IX



www.1212.mn



Дундговь аймаг
2024 он

ГАРЧИГ

Нийгмийн үзүүлэлт:

I.	Ажлын байрны зуучлал.....	3
II.	Бүртгэлтэй ажил хайгч иргэд.....	4
III.	Нийгмийн даатгал.....	4
IV.	Эрүүл мэнд.....	5
V.	Гэмт хэрэг.....	6
VI.	Гамшиг ослын мэдээ.....	7

Эдийн засгийн үзүүлэлт:

I.	Мөнгө, банк.....	8
II.	Төсөв.....	8
III.	Хэрэглээний бараа үйлчилгээний үнэ.....	9
IV.	Аж үйлдвэр.....	10

Хавсралт хүснэгтүүд

ТАНИЛЦУУЛГА БЭЛТГЭСЭН СТАТИСТИКЧ

Нийгмийн үзүүлэлт:

I.	Ажлын байрны зуучлал	С.Доржханд
II.	Бүртгэлтэй ажил хайгч иргэд	С.Доржханд
III.	Нийгмийн даатгал	С.Өсөхбаяр
IV.	Эрүүл мэнд	Г.Ариунжаргал
V.	Гэмт хэрэг	Г.Ариунжаргал
VI.	Гамшиг ослын мэдээ	С. Өсөхбаяр

Эдийн засгийн үзүүлэлт:

I.	Мөнгө, банк	Т.Бямбасүрэн
II.	Төсөв	Т.Бямбасүрэн
III.	Хэрэглээний бараа үйлчилгээний үнэ	Г.Ариунжаргал
IV.	Хөдөө аж ахуй	Г.Ариунжаргал
V.	Аж үйлдвэр	Т.Бямбасүрэн

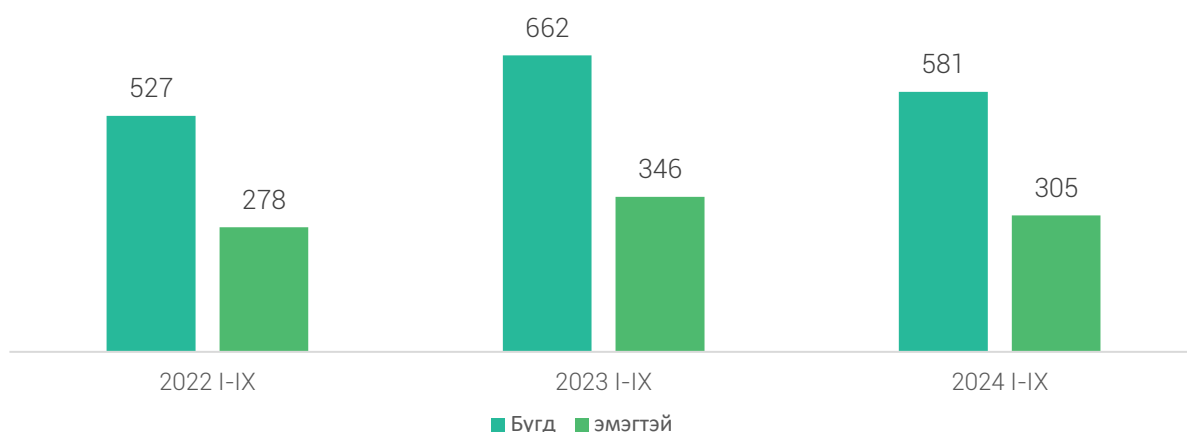


Шинэ ажлын байранд 581 хүн зуучлагджээ

Хөдөлмөр, халамжийн үйлчилгээний газрын 2024 оны 9 сарын мэдээгээр нийт 581 хүн шинэ ажлын байранд зуучлагджээ. Энэ нь өмнөх оны мөн үеэс 81 хүнээр буурсан байна. Ажлын байранд зуучлагдсан иргэдийн 305 буюу 52.5 хувь нь эмэгтэйчүүд байна.

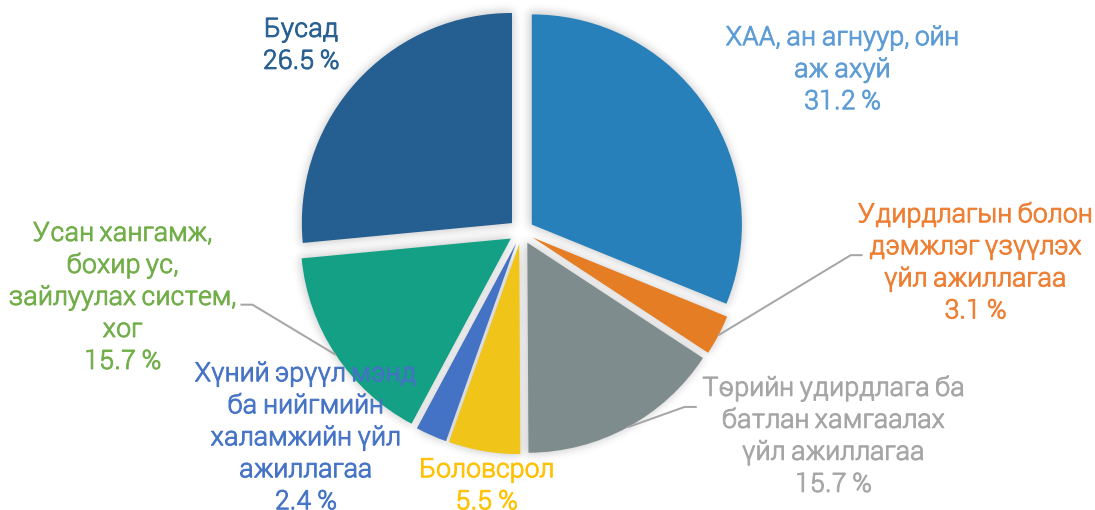
Ажилд зуучилсан иргэдийн 69.5 хувь буюу 405 нь төрийн өмчит байгууллагад, 30.2 хувь буюу 176 нь хувийн хэвшилд, 1 иргэн гадаадын, 1 иргэн хамтарсан эзэмшлийн байгууллагад зуучлагджээ.

ЗУРАГ 1. АЖИЛД ЗУУЧЛАГДСАН ИРГЭДИЙН ТОО, жил бүрийн эхний 9 сарын байдлаар



Ажлын байранд зуучлагдсан иргэдийг эдийн засгийн үйл ажиллагааны салбараар авч үзэхэд Хөдөө аж ахуйн салбарт 181 хүн буюу 31.2 хувь, усан хангамж, бохир ус, зайлуулах салбарт 91 хүн буюу 15.7 хувь, төрийн удирдлага ба батлан хамгаалах үйл ажиллагааны салбарт 91 хүн буюу 15.7 хувь, боловсролын салбарт 32 хүн буюу 5.5 хувь хүний эрүүл мэнд ба нийгмийн халамжийн үйл ажиллагааны салбарт 14 хүн 2.4 хувь, удирдлагын болон дэмжлэг үзүүлэх үйл ажиллагааны салбарт 18 хүн буюу 3.1 хувь, бусад салбарт 154 хүн буюу 26.5 хувь нь зуучлагджээ.

ЗУРАГ 2. АЖЛЫН БАЙРНЫ ЗУУЧЛАЛ, эдийн засгийн салбараар, хувиар





Бүртгэлтэй ажил хайгч 166 иргэн байна

2024 оны 9 сарын байдлаар аймгийн Хөдөлмөр, халамжийн үйлчилгээний газарт бүртгэлтэй, ажил хайж байгаа 166 хүн бүртгэгдсэн нь өмнөх сараас 34 хүнээр буурсан байна. Нийт бүртгэлтэй ажил хайгч иргэдийн 48.8 хувь буюу 81 нь эмэгтэйчүүд байна. Тус аймгийн хувьд 10000 хүнд ногдох бүртгэлтэй ажил хайгч иргэдийн тоо 51 байна. Ажил хайгч иргэдийн 23.5 хувийг бүрэн дунд боловсролтой иргэд, 30.7 хувийг суурь боловсролтой иргэд, 21.7 хувийг бага боловсролтой иргэд, 9.6 хувийг техникийн болон мэргэжлийн боловсролтой иргэд, 8.4 хувийг дээд боловсролтой иргэд бүрдүүлж байна.

ЗУРАГ 3. БҮРТГЭЛТЭЙ АЖИЛ ХАЙГЧ ИРГЭД, /боловсролын түвшнээр/

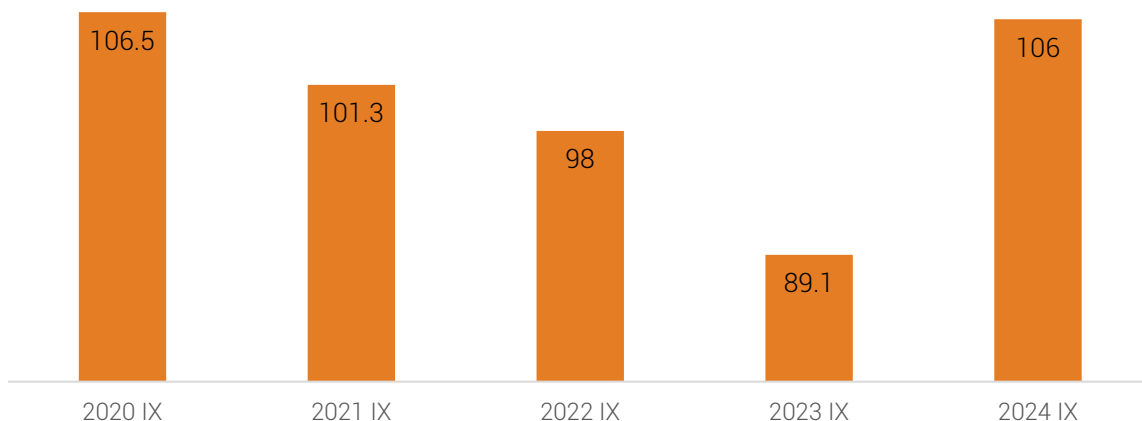


Нийгмийн даатгалын сангийн орлого 9.5 тэрбумаар өссөн байна

Аймгийн нийгмийн даатгалын сангийн орлого 2024 оны эхний 9 сарын байдлаар 57.7 тэрбум төгрөг, зарлага 57.1 тэрбум төгрөг болж, өмнөх оны мөн үеийнхээс орлого 9.5 тэрбум төгрөгөөр буюу 23.6 хувиар, зарлага 9.0 тэрбум төгрөг буюу 23.3 хувиар тус тус өссөн байна.

Оны эхний 9 сарын байдлаар тэтгэврийн даатгалын сангаас тэтгэвэр авагч хүн 8981 байна. Нийт тэтгэвэр авагчдын 86.3 хувь буюу 7755 хүн өндөр насны, 9.2 хувь буюу 828 хүн тахир дутуугийн, 2.5 хувь буюу 228 хүн тэжээгчээ алдсаны, 1.9 хувь буюу 170 хүн нь цэргийн тэтгэвэр авагчид байна.

ЗУРАГ 4. НИЙГМИЙН ДААТГАЛЫН ШИМТГЭЛИЙН ОРЛОГЫН ГҮЙЦЭТГЭЛ /хувиар/



Оны эхний 9 сарын байдлаар тэтгэмжийн даатгалын сангаас тэтгэмж авагчид 1189, ҮОМШӨ-ний даатгалын сангаас тэтгэвэр, тэтгэмж авагчид 25, ажилгүйдлийн даатгалын сангаас ажилгүйдлийн тэтгэмж авагч 1 хүн байна.

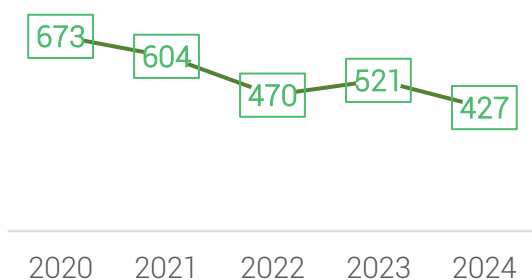


Халдварт өвчнөөр өвчлөгчдийн тоо өмнөх оны мөн үеээс 160 (41.6%) тохиолдлоор буурсан байна

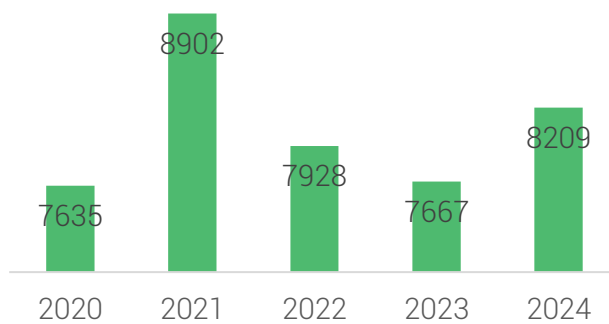
Эрүүл мэндийн газрын мэдээгээр аймгийн хэмжээнд 2024 оны эхний 9 сарын байдлаар 427 эх төрсөн ба нийт 427 хүүхэд амьд төрсөн нь өмнөх оны мөн үеэс 17.6 хувиар буюу 91 төрөлтөөр буурсан байна. Төрсөн эхчүүдийн 95.3 хувь нь аймгийн нэгдсэн эмнэлэгт төрсөн байна. Тус аймагт 9 сарын байдлаар 0-5 насны хүүхдийн эндэгдэл бүртгэгдээгүй байна. Нас баралтын 149 тохиолдол бүртгэгдсэн бөгөөд өмнөх оны мөн үеэс 2 тохиолдлоор буурсан байна. Нас баралтыг шалтгаанаар нь авч үзвэл хорт хавдрын нас баралт 35 буюу 23.5 хувийг эзэлж байна.

Тухайн 2024 оны 9 сарын байдлаар стационарит шинээр 8190 эмчлүүлэгч хэвтэж, 8209 эмчлүүлэгч эмнэлгээс гарсан бөгөөд нийт 59666 ор хоног ашиглаж, дундаж ор хоног 7.3 байна.

ЗУРАГ 5. ТӨРСӨН ХҮҮХДИЙН ТОО



ЗУРАГ 6. ЭМЧЛЭГДЭЖ ГАРСАН ХҮНИЙ ТОО



2024 оны эхний 9 сарын байдлаар 129423 амбулаторийн үзлэг бүртгэгдсэнээс урьдчилан сэргийлэх үзлэг 20.0 хувь, өвчний учир амбулаторийн үзлэг 62.9 хувь, идэвхтэй хяналт 10.4

хувь, гэрийн идэвхтэй үзлэг 5.8 хувь, гэрийн дуудлагын үзлэг 0.9 хувийг эзэлж байна. Нийт үзлэгт хамрагдсан хүмүүсийн 35.4 хувь нь эрэгтэй, 64.6 хувь нь эмэгтэй хүн байна. Халдварт өвчний 197 тохиолдол бүртгэгдээд байгаа нь өмнөх оны мөн үетэй харьцуулахад 10000 хүн амд ногдох халдварт өвчнөөр өвчлөгчдийн тоо 48.0 хувь болж өмнөх оны мөн үеэс 224 тохиолдол буюу 41.6 хувиар буурсан байна.

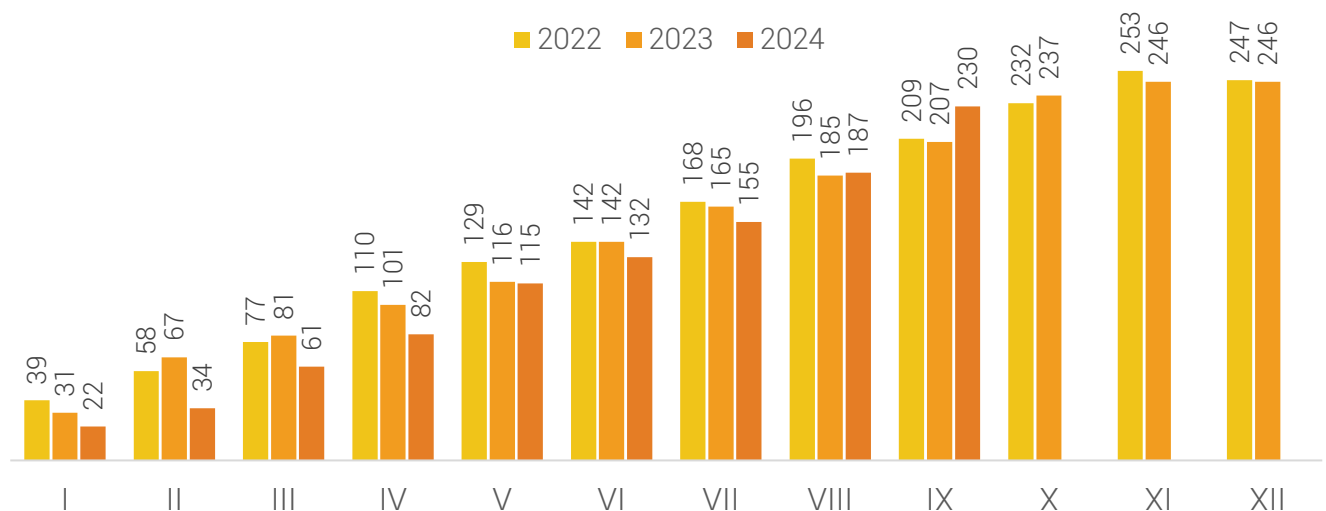


Хулгайлах гэмт хэргийн тоо 27 болж өмнөх оны мөн үеэс 19(41.3%) хэргээр буурсан байна.

Дундговь аймаг дахь Цагдаагийн газар нь 2024 оны эхний 9 сарын байдлаар иргэн, хуулийн этгээдээс гэмт хэрэг, зөрчлийн шинжтэй 1353 гомдол, мэдээлэл хүлээн авч шалгасан нь өмнөх оны мөн үетэй харьцуулбал 136(11.4%)-р өссөн байна.

2024 оны эхний 9 сард улсын хэмжээнд 32492 гэмт хэрэг бүртгэгдсэний 230 нь Дундговь аймагт бүртгэгдсэн байгаа бөгөөд өмнөх оны мөн үеэс 23(11.1%) хэргээр өсжээ.

ЗУРАГ 7. 2024 ОНЫ ЭХНИЙ 9 САРД БҮРТГЭГДСЭН ГЭМТ ХЭРЭГ / Өмнөх 2 оны мөн үетэй харьцуулснаар/



Бүртгэгдсэн нийт 230 гэмт хэргийг өмнөх оны мөн үетэй харьцуулахад хүнийг санаатай алах гэмт хэрэг 3(3 дахин) хэргээр, хүчиндэх гэмт хэрэг 3(2 дахин) хэргээр, хүний эрүүл мэндийн халдашгүй байдлын эсрэг гэмт хэрэг 38(48.1%) хэргээр, хүрээлэн байгаа орчны эсрэг гэмт хэрэг 1 хэргээр, хөдөлгөөний аюулгүй байдал, тээврийн хэрэгслийн ашиглалтын журмын эсрэг гэмт хэрэг 10(45.4%) хэргээр өссөн бол хулгайлах гэмт хэрэг 19(41.3%) хэргээр, залилах гэмт хэрэг 8(24.2%) хэргээр, хэрэг дээрэмдэх гэмт хэрэг 2(66.6%) хэргээр, хүнийг амиа хорлох нөхцөл байдалд хүргэх хэрэг 3(75%)-аар буурсан байна. Мал хулгайлах гэмт хэрэг, бусад гэмт хэрэг ижил түвшинд байна.

Гэмт хэргийн улмаас 216 хүн хохирч, 131 хүн гэмтэж, 6 хүн нас барсан нь өмнөх оны мөн үетэй харьцуулбал гэмт хэргийн улмаас хохирсон хүний тоо 1(0.4%) хүнээр, гэмтсэн хүний тоо 36(37.9%) хүнээр өссөн бол нас барсан хүний тоо 7(54%) хүнээр буурсан байна.

Гэмт хэрэгт нийт 154 хүн холбогдон шалгагдсан нь өмнөх оны мөн үетэй харьцуулахад 12(8.4%) хүнээр өссөн байна.

Нийт гэмт хэргийн 84(36.5%) нь согтуугаар, 16(6.9%) нь эмэгтэй хүн оролцсон, 33(14.3%) нь гэр бүлийн хүчирхийллийн улмаас үйлдэгдсэн, 5(2.2%) нь хүүхэд оролцсон, 4(1.7%) нь бүлэглэн гүйцэтгэсэн, 24(10.4%) нь цахим орчинд үйлдэгдсэн гэмт хэрэг гэмт хэрэг байна.

ЗУРАГ 8. ГЭМТ ХЭРЭГ ҮЙЛДЭГДСЭН БАЙДЛААР /Нийт гэмт хэрэгт эзлэх хувиар/



Аймгийн хэмжээнд 2024 оны эхний 9 сарын байдлаар 18450 зөрчил шалгасан нь өмнөх оны мөн үеэс 3528(23.6%) зөрчлөөр өссөн үзүүлэлттэй байна. Зөрчил гаргасан 18065 иргэнийг 823.4 сая төгрөгөөр торгосон байна. Үүнээс тээврийн хэрэгслийн хөдөлгөөний аюулгүй байдал, ашиглалтын журмын эсрэг хэргээр 218 хүнийг торгон, тээврийн хэрэгсэл жолоодох эрхийг нь хасах, 88 хүнд баривчлах, 53 хүнд саатуулах шийтгэл тус тус ногдуулсан байна. Нийт 29 хүн эрүүлжүүлэгдсэн нь өмнөх оны мөн үетэй харьцуулахад 10(25.6%) хүнээр буурсан байна.



Аюулт үзэгдэл, ослын 96 дуудлага бүртгэгдсэн байна

Аймгийн Онцгой байдлын газраас ирсэн мэдээгээр 2024 оны 9 дүгээр сарын байдлаар аюулт үзэгдэл, ослын 96 дуудлага бүртгэгдсэн байна. Үүнээс объектийн гал түймрийн дуудлага 29 удаа бүртгэгдсэн нь өмнөх оны мөн үетэй харьцуулахад 7 (31.8%) дуудлагаар өссөн үзүүлэлт байна. Тухайн сард малын гоц халдварт өвчний дуудлага 31 удаа бүртгэгдсэн байна. Объектийн гал түймрийн дуудлага хүйтний улиралтай холбогдуулан галлагаа ихэссэний улмаас өссөн байна.

ЗУРАГ 9. АЮУЛТ ҮЗЭГДЭЛ, ОСЛЫН ИРСЭН ДУУДЛАГА

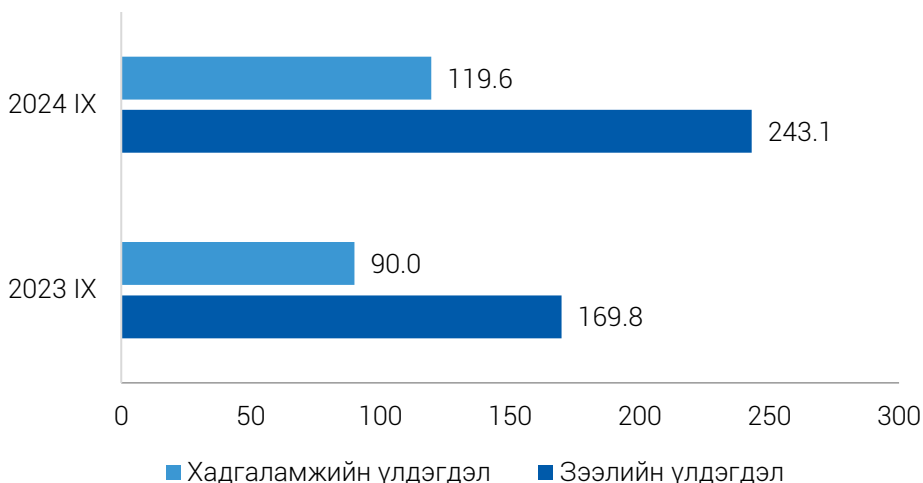


Нийт хадгаламжийн үлдэгдэл өмнөх оны мөн үеэс 32.9 хувиар өсжээ

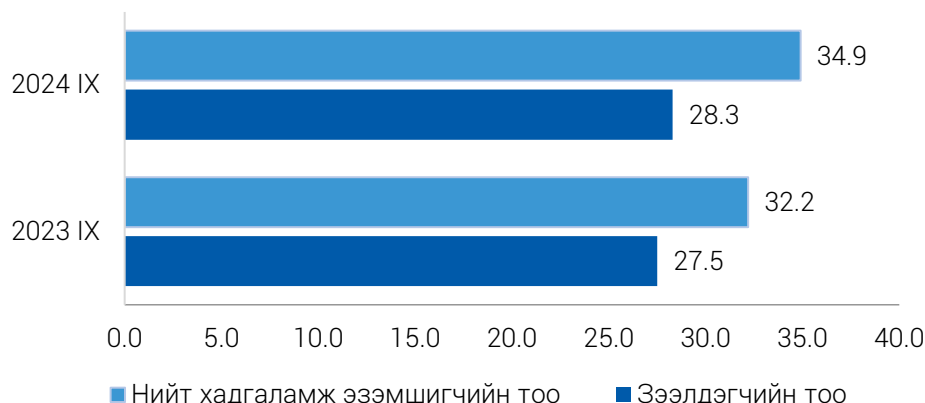
Тус аймагт нийт 34 банкны салбар нэгжид 151 хүн ажиллаж байна. Банкны зээлийн үлдэгдэл өмнөх оны мөн үеэс 43.1 хувиар өсч, 243.1 тэрбум төгрөг болжээ. Үүнээс анхаарал хандуулах зээл 1.5 тэрбум төгрөг, чанаргүй зээл 1.9 тэрбум төгрөгийн үлдэгдэлтэй болж өмнөх оны мөн үеэс анхаарал хандуулах зээл 13.4 хувиар буурч, чанаргүй зээл 19.3 хувиар өссөн байна.

Нийт зээлийн үлдэгдлийн 1.4 хувийг анхаарал хандуулах ба чанаргүй зээл эзэлж байна. Нийт хадгаламжийн үлдэгдэл өмнөх оны мөн үеэс 32.9 хувиар өсч, 119.6 тэрбум төгрөг болжээ.

ЗУРАГ 10. БАНКНЫ ХАДГАЛАМЖИЙН ҮЛДЭГДЭЛ, ЗЭЭЛИЙН ӨРИЙН ҮЛДЭГДЭЛ, тэрбум төгрөгөөр



ЗУРАГ 11. БАНКНЫ ХАДГАЛАМЖ ЭЗЭМШИГЧ, ЗЭЭЛДЭГЧИЙН ТОО, мянган хүн, дансны тоогоор



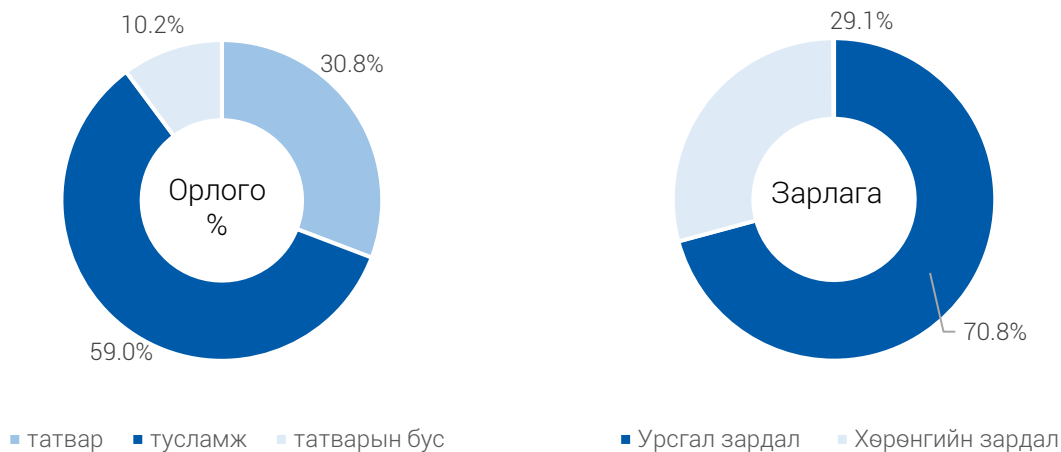
Улсын төвлөрсөн төсөвт оруулбал зохих орлогын төлөвлөгөө 132.1 хувьтай байна

Санхүү, төрийн сангийн хэлтэс болон Татварын хэлтсийн мэдээгээр 2024 оны эхний 9 сарын байдлаар орон нутгийн татварын орлогын төлөвлөгөөний биелэлт 115.4 хувьтай буюу 14.8 тэрбум төгрөгийн гүйцэтгэлтэй байна. Мөн улсын төвлөрсөн төсөвт оруулбал зохих орлогын төлөвлөгөө 132.1 хувьтай буюу 3 тэрбум төгрөгийн орлогыг улсын төвлөрсөн төсөвт оруулаад байна.

Тусламжийн орлогыг оруулан тооцсоноор аймгийн хэмжээний нийт орлого ба тусламж 48.1 тэрбум төгрөг болж, төлөвлөгөөний биелэлт 115.4 хувьтай байна.

Орон нутгийн төсвийн орлогын төлөвлөгөөг Баянжаргалан сум 24 хувиар тасалдуулсан бол бусад бүх сумд давуулан биелүүлсэн байна. Үүнээс Гурвансайхан сум 3.4 дахин, Өндөршил сум 54.5 хувиар, Дэрэн сум 76.4 хувиар, Дэлгэрхангай сум 35.7 хувиар, Хулд сум 29.1 хувиар тус тус давуулан биелүүлсэн байна.

ЗУРАГ 12. ТӨСВИЙН ОРЛОГО, ЗАРЛАГЫН БҮТЭЦ, хувиар



2024 оны эхний 9 сарын байдлаар орон нутгийн төсвийн байгууллагын зарлагын нийт дүн 51.2 тэрбум төгрөг болж өмнөх оны мөн үетэй харьцуулахад 49.8 хувиар өссөн байна. Зардлын төрлөөр авч үзвэл цалин хөлс нэмэгдэл урамшууллын зардал өмнөх оны мөн үеэс 68.8 хувиар өсч, 9.2 тэрбум төгрөг болсон нь нийт зардлын 18.0 хувийг эзэлж байна. Ажил олгогчоос нийгмийн даатгалд төлөх шимтгэл өмнөх оны мөн үеэс 67.2 хувиар өсч, 1.1 тэрбум төгрөг болсон байна.

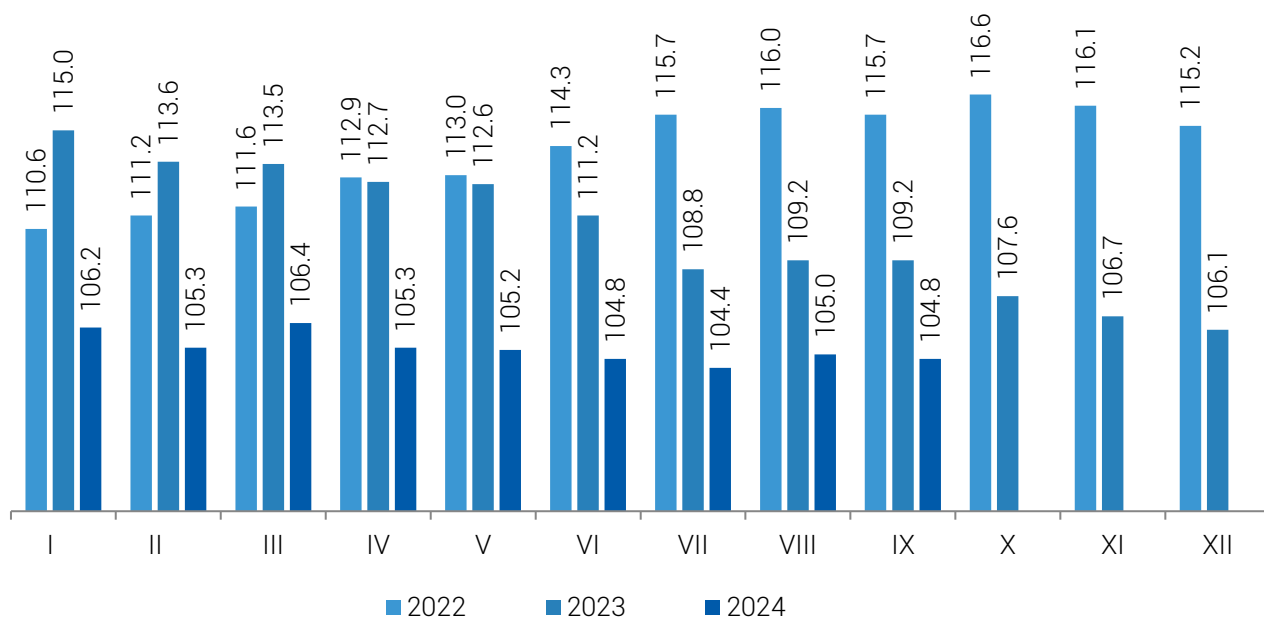
Тухайн сарын байдлаар өмнөх оны мөн үетэй харьцуулбал бүх зардал өссөн ба үүнээс бараа үйлчилгээний бусад зардал 97.3 хувиар, бусдаар гүйцэтгүүлсэн ажил үйлчилгээний төлбөр хураамж 2.0 дахин тус тус өссөн байна.



Хэрэглээний бараа үйлчилгээний үнэ үнийн индекс өмнөх оны мөн үеэс 4.8 хувиар өссөн байна.

Хэрэглээний үнийн индекс нь хэрэглэгчдийн худалдаж авсан бараа, үйлчилгээний нэр төрөл, чанар өөрчлөлтгүй тогтвортой байхад үнэ дунджаар хэрхэн өөрчлөгдөж буйг хэмжих үзүүлэлт бөгөөд нэг өрхөөр биш, нийт өрхөөр тооцсон үнийн дундаж өөрчлөлтийг харуулна. Тус аймагт 2024 оны 9 сарын байдлаар хэрэглээний бараа, үйлчилгээний үнэ өмнөх оны мөн үетэй харьцуулахад 4.8 хувиар өсжээ. Хэрэглээний бараа, үйлчилгээний үнэ 4.8 хувиар өсөхөд хүнсний бараа согтууруулах бус ундааны бүлгийн үнэ дүнгээрээ 9.4 хувиар, согтууруулах ундаа, тамхи мансууруулах бодис дүнгээрээ 3.4 хувиар, хувцас бөс бараа гутлын бүлгийн үнэ дүнгээрээ 3.9 хувиар, орон сууц, ус, цахилгаан, хийн болон бусад түлш бүлгийн үнэ дүнгээрээ 5.0 хувиар, гэр ахуйн тавилга, гэр ахуйн барааны бүлгийн үнэ дүнгээрээ 3.7 хувиар, эм тариа, эмнэлгийн үйлчилгээний бүлэг дүнгээрээ 3.0 хувиар, амралт чөлөөт цаг, соёлын бараа үйлчилгээний бүлгийн үнэ дүнгээрээ 3.6 хувиар тус тус өссөн нь нөлөөлсөн байна.

ЗУРАГ 13. ДУНДГОВЬ АЙМГИЙН ХЭРЭГЛЭЭНИЙ ҮНИЙН ИНДЕКС /Өмнөх оны мөн үетэй харьцуулснаар/



2024 оны 9 сарын байдлаар Сайнцагаан сумын хүнсний зах, дэлгүүрт худалдаалагдаж байгаа хүнсний гол нэрийн бараа, бензин, дизель түлшний үнийг орууллаа.

ХҮСНЭГТ 1. ХҮНСНИЙ ГОЛ НЭРИЙН БАРААНЫ ҮНЭ /7 хоногоор/

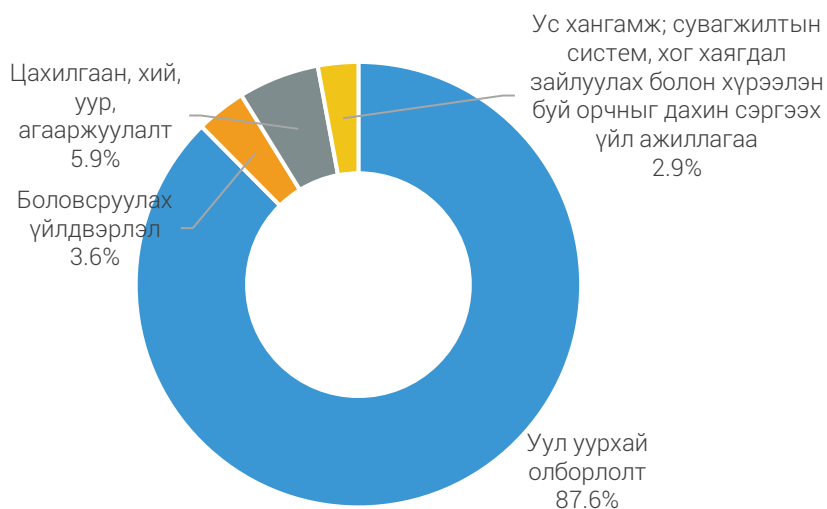
№	Барааны нэр, төрөл	IX/02	IX/09	IX/16	IX/23	IX/30
1	Гурил, 1-р зэрэг, кг	2 933	2 950	2 950	2 950	3 000
2	Хонины мах, кг	10 500	10 000	9 500	9 500	9 500
3	Үхрийн мах, кг	16 000	14 000	15 000	15 000	15 000
4	Ямааны ястай мах, кг	9 500	9 000	8 500	8 500	8 500
5	Элсэн чихэр, кг	4 697	4 697	4 697	4 697	4 697
6	Цагаан будаа, кг	3 963	3 963	3 963	3 963	3 963
7	Шингэн сүү, л	4 000	4 000	4 000	4 000	4 000
8	Ноолуурын үнэ 1 кг	120 000	120 000	120 000	120 000	120 000
9	Бензин А-80, 1литр	0	0	0	0	0
10	Бензин А-92, 1литр	2 530	2 530	2 530	2 530	2 530
11	Дизель түлш 1 литр	3 500	3 500	3 500	3 500	3 500
12	Боодолтой өвс 1 ш	0	0	0	0	0



Аж үйлдвэрийн салбарын үйлдвэрлэл 59.4 тэрбум төгрөгт хүрчээ

Аж үйлдвэрийн бүтээгдэхүүн үйлдвэрлэлт 2024 оны эхний 9 сарын байдлаар 59.4 тэрбум төгрөг болж өмнөх оны мөн үеэс 46.1 хувиар өсжээ. Энэхүү өсөлтөд уул уурхай олборлох салбар 5.9 дахин өссөн нь голлон нөлөөлсөн байна.

ЗУРАГ 14. АЖ ҮЙЛДВЭРИЙН САЛБАРЫН БҮТЭЦ, /нийт үйлдвэрлэлд эзлэх хувиар/



ХАВСРАЛТ ХҮСНЭГТҮҮД

I. АЖЛЫН БАЙРНЫ ЗУУЧЛАЛ, 2024 оны 09 сарын байдлаар

Эдийн засгийн салбарын ангилал	Ажилд зуучилсан иргэд	үүнээс: эмэгтэй	Эдийн засгийн салбарын эзлэх хувь
Бүгд	581	305	100.0
ХАА, ан агнуур, ойн аж ахуй	181	81	31.2
Уул уурхай олборлох үйлдвэр	6	2	1.0
Боловсруулах аж үйлдвэр	32	19	5.5
Цахилгаан эрчим хүч, хий, уур агааржуулалт	0	0	0.0
Усан хангамж, бохир ус, зайлуулах систем, хог	91	22	15.7
Барилга	5	1	0.9
Бөөний ба жижиглэн худалдаа	13	11	2.2
Тээвэр ба агуулахын үйл ажиллагаа	1	1	0.2
Зочид буудал, зоогийн газар	7	7	1.2
Мэдээлэл холбоо	3	2	0.5
Санхүүгийн болон даатгалын үйл ажиллагаа	10	10	1.7
Үл хөдлөх хөрөнгийн үйл ажиллагаа	0	0	0.0
Мэргэжлийн шинжлэх ухаан болон техникийн үйл ажиллагаа	5	4	0.9
Удирдлагын болон дэмжлэг үзүүлэх үйл ажиллагаа	18	12	3.1
Төрийн удирдлага ба батлан хамгаалах үйл ажиллагаа	91	42	40.0
Боловсрол	63	55	10.8
Хүний эрүүл мэнд ба нийгмийн халамжийн үйл ажиллагаа	14	11	2.4
Урлаг, үзвэр, тоглоом наадам	0	0	0.0
Үйлчилгээний бусад үйл ажиллагаа	39	23	6.7
Хүн хөлслөн ажиллуулдаг өрхийн үйл ажиллагаа	2	2	0.3
Олон улсын байгууллага, суурин төлөөлөгчийн үйл ажиллагаа	0	0	0.0

II. АЙМГИЙН АЖИЛ ХАЙГЧ ИРГЭДИЙН МЭДЭЭ

Сум	Оны эхний хөдөлмөрийн насны хүн ам	Тайлант сарын эхэнд байсан ажил хайгч иргэд	Тайлант сарын эцэст байгаа ажил хайгч иргэд	Үүнээс эмэгтэй	Хөдөлмөрийн насны 10000 хүнд ногдох ажил хайгч
Дүн	32 721	200	166	81	51
Сайнцагаан	11 073	39	36	24	33
Адаацаг	1 910	1	1	0	5
Баянжаргалан	879	1	1	0	11
Говь-Угтаал	1 060	13	10	3	94
Гурвансайхан	1 548	7	6	3	39
Дэлгэрхангай	1 550	5	4	3	26
Дэлгэрцогт	1 136	17	15	4	132
Дэрэн	1 494	13	30	14	201
Луус	1 385	26	20	9	144
Өлзийт	1 704	2	1	1	6
Өндөршил	1 038	32	16	5	154
Сайхан-Овоо	1 524	8	3	3	20
Хулд	1 704	17	12	5	70
Цагаандэлгэр	701	1	0	0	0
Эрдэнэдалай	4 015	18	11	7	27

III.НИЙГМИЙН ДААТГАЛЫН ОРЛОГО, ЗАРЛАГА/сая.төг/

	2023 оны IX сар	2024 оны IX сар			2024 IX 2023 IX хувь
		Төлөвлөгөө	Гүйцэтгэл	Хувь	
Нийгмийн даатгалын сангийн орлого	48 154.6	30 048.4	57 690.3	192.0	119.8
Үүнээс					
Тэтгэврийн даатгалын сангийн	42 599.1	27 431.8	54 670.4	199.3	128.3
Тэтгэмжийн даатгалын сангийн	1 709.8	1 407.5	2 315.8	164.5	135.4
Эрүүл мэндийн даатгалын сангийн	2 581.6	.0	.0	0.0	0.0
ҮОМШӨ*-ний даатгалын сангийн	807.3	769.2	114.2	14.8	14.1
Ажилгүйдлийн даатгалын сангийн	456.8	439.9	589.9	134.1	129.1
Нийгмийн даатгалын сангийн зарлага	48 150.6	58 254.6	57 068.7	98.0	118.5
Үүнээс					
Тэтгэврийн даатгалын сангийн	42 586.2	55 108.2	54 269.0	98.5	127.4
Тэтгэмжийн даатгалын сангийн	1 641.0	2 403.7	2 108.5	87.7	128.5
Эрүүл мэндийн даатгалын сангийн	2 580.3	.0	.0	0.0	0.0
ҮОМШӨ*-ний даатгалын сангийн	865.5	157.5	129.1	82.0	14.9
Ажилгүйдлийн даатгалын сангийн	477.6	585.2	562.1	96.1	117.7

Тайлбар: *Үйлдвэрийн осол, мэргэжлээс шалтгаалах өвчний даатгал

IV.НИЙГМИЙН ДААТГАЛЫН САНГААС ТЭТГЭВЭР АВАГЧДЫН ТОО, жил бүрийн 9 сарын байдлаар

Үзүүлэлт	2020 IX	2021 IX	2022 IX	2023 IX	2024 IX	2024 IX 2023 IX хувь
	ХҮН					
Тэтгэвэр авагчдын тоо	7 608	7 928	8 154	8 376	8 981	107.2
Өндөр настны тэтгэвэр	6 348	6 686	6 938	7 190	7 755	107.9
Хөгжлийн бэрхшээлтэй иргэдийн тэтгэвэр	885	856	829	795	828	104.2
Цэргийн тэтгэвэр	141	147	156	163	170	104.3
Тэжээгчээ алдсаны тэтгэвэр	234	239	231	228	228	100.0

V. ХҮН АМЫН ЕРДИЙН ХӨДӨЛГӨӨН ХҮҮХДИЙН ЭНДЭГДЭЛ сумдаар

сумд	төрсөн хүүхдийн тоо		Бүх нас баралт		0-1 насны хүүхдийн эндэгдэл		0-5 насны хүүхдийн эндэгдэл	
	2023	2024	2023	2024	2023	2024	2023	2024
Дүн	521	427	169	162	4	1	7	2
Сайнцагаан	495	411	76	66	4	1	5	1
Адаацаг	0	0	7	9	0	0	0	0
Баянжаргалан	2	0	6	7	0	0	0	0
Говь-Угтаал	4	0	3	4	0	0	0	0
Гурвансайхан	0	0	6	8	0	0	0	1
Дэлгэрхангай	6	3	7	8	0	0	0	0
Дэлгэрцогт	0	0	8	3	0	0	0	0
Дэрэн	1	2	9	9	0	0	1	0
Луус	0	0	7	8	0	0	0	0
Өлзийт	3	0	5	3	0	0	0	0
Өндөршил	2	2	11	5	0	0	0	0
Сайхан-Овоо	1	0	2	4	0	0	0	0
Хулд	2	0	3	1	0	0	0	0
Цагаандэлгэр	2	0	2	1	0	0	0	0
Эрдэнэдалай	3	9	17	26	0	0	1	0

VI. ЭРҮҮЛ МЭНДИЙН ҮЙЛ АЖИЛЛАГААНЫ ҮЗҮҮЛЭЛТҮҮД, жил бүрийн 9 сарын байдлаар

Сумд	Хэвтэж эмчлүүлсэн хүний тоо		Бүгд үзлэг		Бүртгэгдсэн бүх өвчлөл		Халдварт өвчин бүгд		үүнээс /зарим үзүүлэлтээр/			
									сүрьеэ		Салхин цэцэг	
	2023	2024	2023	2024	2023	2024	2023	2024	2023	2024	2023	2024
Дүн	7 693	8 190	129 583	129 423	39 834	36 174	384	224	7	16	143	107
Сц	4 136	4 457	101 141	97 661	33 889	30 174	240	168	4	8	96	83
Ад	170	227	1 856	2 536	561	154	39	4	2	3	7	
Бж	119	122	888	1 387	143	259	2	5			2	4
Гу	131	263	1 620	2 020	816	525	9	2			2	2
Гс	100	151	1 769	1 765	308	122	8	13		2	4	7
Дх	214	230	1 438	979	69	40	3	2				1
Дц	147	185	1 030	678	163	197	7	4	1			1
Дн	136	125	1 439	1 997	200	263	6	9			1	7
Лс	145	186	1 897	2 341	113	113	5	5			1	1
Өт	118	112	1 783	1 384	126	86	37	3		1	27	
Өш	214	148	1 565	1 528	355	155	3					
Со	89	91	487	750	208	281	7				2	
Хд	90	113	741	795	182	79	7	5		1		1
Цд	140	165	733	644	318	287	3					
Эд	342	503	8 457	9 697	2 061	2 996	8	4		1	1	
Мд	167		171									
Эб	273	150	272	152								
МУЭ төв	962	962	2 296	3 109	322	443						

* Эрүүл мэндийн газрын мэдээгээр

VII. ГЭМТ ХЭРГИЙН МЭДЭЭ-1

Үзүүлэлт	2023 IX	2024 IX	23/24 хувь
Оны эхний 18 ба түүнээс дээш насны хүний тоо	30578	29933	97.9
Бүх хэрэг	207	230	111.1
Хүнийг санаатай алах гэмт хэрэг	0	3	-
Хүчиндэх гэмт хэрэг	3	6	200.0
Хүнийг амиа хорлох нөхцөл байдалд хүргэх	4	1	25.0
Дээрэмдэх гэмт хэрэг	3	1	33.3
Хүрээлэн байгаа орчны эсрэг	0	1	-
Танхайн хэрэг	0	0	-
Хүний эрүүл мэндийн халдашгүй байдлын эсрэг	79	117	148.1
Бусдын эд хөрөнгийн хулгай	46	27	58.7
Малын хулгай	2	2	-
Тээврийн хэрэгслийн хөдөлгөөний аюулгүй байдал, ашиглалтын журмын эсрэг хэрэг	22	32	145.5
Залилангийн хэрэг	33	25	75.8
Эдийн засгийн гэмт хэрэг	0	0	-
Бусад	15	15	100.0
Эмэгтэй хүн оролцсон	24	16	12.0
Согтуугаар	51	84	164.7
Бүлэглэж	3	4	133.3
Хүүхэд оролцсон	5	5	100.0
Гэр бүлийн хүчирхийллийн улмаас	7	33	471.4
Хөнгөн	179	186	103.9
Хүнд	28	44	157.1
Гэмт хэрэгт холбогдогсод	142	154	108.5
Учирсан бүх хохирол /сая.төг/	883.0	766.9	86.9
Нөхөн төлүүлсэн хохирол /сая.төг/	321.0	405.1	126.2
Илрүүлэлтийн хувь	58.0	55.1	95.0
18 аас дээш насны 10000 хүнд ногдох бүртгэгдсэн гэмт хэргийн тоо /аймаг/	68	77	113.5

VIII. ГЭМТ ХЭРГИЙН МЭДЭЭ-2

№	Үзүүлэлтүүд	2023 IX	2024 IX	2023/2024 хувь
1	Гэмт хэргийн улмаас:	108	137	126.9
	Нас барсан	13	6	46.2
	Гэмтсэн	95	131	137.9
2	Зам тээврийн осолын улмаас:	21	12	57.1
	Нас барсан	8	3	37.5
	Гэмтсэн	13	9	69.2
3	Гэмт хэргийн улмаас хохирсон хүний тоо /Үүнээс/	215	216	100.5
	Эмэгтэй	75	86	114.7
	7 хүртэлх насны	5	1	20.0
	8-13 насны	1	5	500.0
	14-17 насны	7	7	100.0
4	Бүх хүлээн авсан өргөдөл, гомдол мэдээлэл	1187	1323	111.5
	Бүх шийдвэрлэсэн гэмт хэргийн шинжтэй ӨГМ	456	561	123.0
	Хэрэг бүртгэлтийн хэрэг нээсэн	146	206	141.1
	Хэрэг бүртгэлтийн хэрэг нээхээс татгалзсан	275	301	109.5
	Харьяаллын дагуу шилжүүлсэн	7	7	100.0
	Үлдэгдэл	28	47	167.9
	Бүх шийдсэнээс 5 хоногт шийдвэрлэсэн	59	56	94.9
	6-ба түүнээс дээш	369	458	124.1
5	Бүх шийдвэрлэсэн захиргааны зөрчлийн шинжтэй өргөдөл гомдол мэдээлэл /Үүнд/	731	762	104.2
	5 хоногт	627	752	119.9
	6 ба түүнээс дээш	93	1	1.1
	Үлдэгдэл	11	9	81.8
6	Нийт зөрчил	14922	18450	123.6
7	Илрүүлсэн зөрчил			
	ЗЦТасгаас илрүүлсэн	8845	10900	123.2
	НХЖХТасгаас илрүүлсэн	6077	7550	124.2
8	Тээврийн хэрэгсэл жолоодох эрх хасч, торгосон	241	218	90.5
9	Баривчлагдсан хүн	151	88	58.3
10	Журамласан тээврийн хэрэгсэл	309	228	73.8
11	Эрүүлжүүлэгдсэн хүн	39	29	74.4
12	Саатуулагдсан хүн	52	53	101.9
13	Зөрчлийн хуулиар арга хэмжээ авагдсан			
	Хүний тоо	14511	18065	124.5
	Мөнгөн дүн /мян.төг/	697573.1	823438.5	118.0

IX. ГАМШГИЙН МЭДЭЭ

Үйл ажиллагаа	2023 IX	2024 IX	2023/2024 хувь
Нийт ирсэн дуудлага	87	97	111.5
Объектын гал түймрийн	22	29	131.8
Хүчтэй салхи шуурга	0	1	0.0
Усны осол	30	1	3.3
Төөрсөн сураггүй болсон	7	9	128.6
Зам тээврийн осол	3	2	66.7
Уурхайн осол	1	0	0.0
Аянга	0	0	0.0
Малын гоц халдварт	20	31	155.0
Цас, шаварт суусан	2	21	1050.0
Газар хөдлөлт	0	2	0.0
Дуудлагын үр дүн			
Аварсан хүн	38	117	307.9
Аварсан хөрөнгө /сая.төг/	1282.0	2324.1	181.3
Хохирол /сая.төг/	458.2	423.6	92.4
Иргэд ААН-д хандсан үйл ажиллагаа			
ААН-ийн хүсэлт	69	78	113.0
Иргэдийн өргөдөл	52	31	59.6
Хяналт шалгалт			
Хамрагдсан объект	148	141	95.3
Илэрсэн зөрчил	286	249	87.1
Газар дээр нь арилгасан	123	117	95.1
Албан шаардлага	57	64	112.3
Мэдэгдэл	76	63	82.9
Торгууль /сая.төг/	500	5.2	1.0

X. ДУНДГОВЬ АЙМАГ ДАХЬ БАНКНЫ САЛБАРЫН МЭДЭЭ, сая төгрөгөөр, тоогоор

Үзүүлэлт		Үлдэгдэл		2024/2023 хувь
		2023 IX	2024 IX	
Зээл	Нийт зээлийн үлдэгдэл	165 920.5	237 236.4	143.0
	Үүнээс: Анхаарал хандуулах зээлийн үлдэгдэл	1294.6	1468.3	113.4
	Чанаргүй зээлийн үлдэгдэл	1597.1	1905.4	119.3
Татан төвлөрүүлсэн хөрөнгө	Нийт харилцахын үлдэгдэл	30 316.0	40 574.0	133.8
	Үүнээс: Иргэдийн харилцахын үлдэгдэл	21 224.4	28 264.6	133.2
	Нийт хадгаламжийн үлдэгдэл	90 143.2	90 028.7	132.9
	Үүнээс: Иргэдийн хадгаламжийн үлдэгдэл	89991.8	114572.6	127.3
	Хугацаагүй хадгаламжийн үлдэгдэл	14026.6	21984.6	156.7
Үүнээс: Хугацаатай хадгаламжийн үлдэгдэл	76002.1	97648.5	128.5	
Тоон мэдээлэл	Нийт банкны салбар, нэгжийн тоо	34	34	100.0
	Нийт банкны салбар, нэгжийн ажилтнуудын тоо	164	151	92.1
	Нийт зээлдэгчийн тоо (дансны тоогоор)	27 456	28312	103.1
	Нийт харилцах данс эзэмшигчийн тоо (дансны тоогоор)	91361	94433	103.4
	Нийт хадгаламжийн данс эзэмшигчийн тоо (дансны тоогоор)	32 227	34 891	113.7
	Нийт АТМ-ны тоо	20	20	100.0
	Нийт төлбөрийн карт эзэмшигчийн тоо	43 330	42 028	97.0

ХI. ТӨСВИЙН ОРЛОГЫН ТӨЛӨВЛӨГӨӨНИЙ БИЕЛЭЛТ, сар бүрийн эцэст, мянган төгрөгөөр

Сумд	2024 I-IX			2024 IX		
	төлөвлөгөө	гүйцэтгэл	хувь	төлөвлөгөө	гүйцэтгэл	хувь
Дүн	15514069.1	22825783.0	147.1	1993206.6	3257635.8	163.4
Сайнцагаан	5916143.0	6632408.1	112.1	686765.0	832151.0	121.2
Адаацаг	361700.0	397875.2	110.0	30690.0	36512.9	119.0
Баянжаргалан	1500479.8	1141063.7	76.0	200908.3	106858.0	53.2
Говь-Угтаал	399567.1	507668.0	127.1	50310.0	133415.7	265.2
Гурвансайхан	1847919.4	6228794.8	337.1	376889.0	1220296.0	323.8
Дэлгэрхангай	511770.0	694607.4	135.7	55660.0	66520.4	119.5
Дэлгэрцогт	265820.0	282740.4	106.4	29490.0	37085.3	125.8
Дэрэн	282490.0	498284.7	176.4	28200.0	211285.9	749.2
Луус	276430.0	311460.7	112.7	25350.0	32633.9	128.7
Өлзийт	1273305.2	1333587.3	104.7	96606.9	44363.2	45.9
Өндөршил	315686.0	487821.9	154.5	33020.0	48163.4	145.9
Сайхан-Овоо	351844.0	397556.3	113.0	55159.0	64424.8	116.8
Хулд	331446.0	428031.3	129.1	34428.0	50371.2	146.3
Цагаандэлгэр	178675.0	227403.9	127.3	14755.0	54099.4	366.7
Эрдэнэдалай	884585.0	953319.2	107.8	148345.0	179019.0	120.7
Дундговь	816208.6	2303160.1	282.2	126630.4	140435.7	110.9

ХII. ОРОН НУТГИЙН ТӨСВИЙН ЗАРЛАГЫН ДҮН, сар бүрийн эцэст, сая төгрөгөөр

Зарлагын төрөл	2023 IX	2024 IX			24/23 хувь
		Төлөвлөгөө	Гүйцэтгэл	Хувь	
Нийт зарлага	34 184.2	76 140.2	51 207.0	67.3	149.8
Цалин хөлс болон нэмэгдэл урамшил	5 465.7	10 065.2	9 228.8	91.7	168.8
Ажил олгогчоос нийгмийн даатгалд төлөх шимтгэл	665.7	1 277.4	1 113.1	91.7	167.2
Байр ашиглалттай холбоотой тогтмол зардал	3 488.3	5 427.3	4 989.8	87.1	143.0
Хангамж бараа материалын зардал	414.9	700.0	449.4	64.2	108.3
Норматив зардал	67.8	123.0	104.7	85.1	-
Эд хогшил урсгал засварын зардал	477.2	1 133.7	531.6	46.9	111.4
Томилолтын зардал	162.2	285.5	232.3	81.4	143.2
Бусдаар гүйцэтгүүлсэн ажил үйлчилгээний төлбөр хураамж	740.6	2 889.2	1 503.1	52.0	203.0
Бараа үйлчилгээний бусад зардал	2 363.2	7 019.4	4 663.3	66.4	197.3
Дотоод зээлийн үйлчилгээний төлбөр	.0	.0	.0	-	-
Татаас	1 006.1	1 629.2	1 543.1	94.7	153.4
Засгийн газрын дотоод шилжүүлэг	6 929.4	10 912.3	10 735.5	98.4	154.9
Бусад урсгал шилжүүлэг	105.7	1 484.2	1 162.6	78.3	-
Хөрөнгийн зардал	10 982.5	30 917.9	14 909.7	48.2	135.8
Эргэж төлөгдөх зээл	1 314.9	2 275.9	40.0	1.8	-

XIII.ОРОН НУТГИЙН ТӨСВИЙН ОРЛОГЫН МЭДЭЭ, сая төгрөгөөр

Үзүүлэлт	мөр	2023 IX	2024 IX			24/23
			төл	гүйц	хувь	хувь
Нийт тэнцвэржүүлсэн орлого /тусламжийн дүн/	1	28 670.5	41 687.3	48 109.6	115.4	167.8
А.Урсгал орлого	2	9 517.4	13 509.1	19 592.1	145.0	205.9
I.Татварын орлого	3	7 463.7	12 843.9	14 818.7	115.4	198.5
1.1 Хүн амын орлогын албан татвар	4	4 483.1	9 272.4	11 388.1	122.8	254.0
1.1 Цалин хөлс болон түүнтэй адилтгах орлогын татвар	5	4 473.0	6 733.3	7 429.2	110.3	166.1
Хувь хүний орлогын албан татварын буцаалт	6	- 406.7	- 601.9	- 601.8	100.0	148.0
Аж ахуйн нэгжийн орлогын албан татвар	7	146.7	1 184.8	1 900.0	160.4	1295.2
1.2 үйл ажиллагааны орлого	8	167.9	1 286.1	1 808.9	140.7	1077.4
1.3 Хөрөнгө борлуулсаны	9	99.5	100.1	211.8	211.6	212.9
1.5 Бусад татвар	10	2.7	570.0	640.0	112.3	23703.7
2.Хөрөнгийн татвар/ҮХХболон буу/	11	129.9	148.5	180.4	121.5	138.9
3. Авто тээврийн хэрэгслийн	12	305.6	305.4	335.6	109.9	109.8
4. Бусад татвар	13	2 545.1	3 117.6	2 914.6	93.5	114.5
4.1 Улсын тэмдэгтийн	14	103.8	116.8	218.2	186.8	210.2
4.2 Ашигт малтмал нөөцийн	15	7.9	84.9	6.8	8.0	86.1
4.3 Газрын төлбөр	16	1 233.0	1 337.8	1 101.2	82.3	89.3
4.5 Хог хаягдалын үйлчилгээний	17	94.3	132.1	115.0	87.1	122.0
4.6 Усны төлбөр	18	452.1	493.2	606.3	122.9	134.1
4.7.Малд ногдуулах татвар	19	469.9	842.8	402.5	47.8	85.7
4.8.Бусад	20	184.1	110.0	464.6	-	252.4
II.Татварын бус орлого	21	2 053.7	665.2	4 773.4	717.6	101.6
2.1 Бусад нэр заагдаагүй	22	2 053.7	665.2	4 773.4	717.6	232.4
Б. Хөрөнгийн орлого	23	228.0	33.0	124.3	376.7	54.5
В.Тусламжийн орлого	24	18 925.1	28 145.2	28 393.2	100.9	150.0
1.Улсын төсвөөс авсан санхүүгийн дэмжлэг	25	12 015.8	18 027.3	18 027.3	100.0	150.0
Аймаг нийслэлээс авсан татаас	30	5 548.6	7 084.4	7 381.0	104.2	133.0
Сум дүүргээс авсан тэгшитгэл	31	1 360.7	3 033.5	2 984.9	98.4	219.4
Орон нутгийн төсвийн орлого /тусламжийн орлого ороогүй /	32	9 745.4	13 542.1	19 716.4	145.6	202.3
Улсын төсөвт төвлөрүүлж байгаа орлого	33	2 025.4	2 705.4	3 573.0	132.1	176.4
Аймгийн нийт орлого	34	11 770.8	16 247.5	23 289.4	143.3	197.9

XIV. ГОЛ НЭР ТӨРЛИЙН БҮТЭЭГ ДЭХҮҮНИЙ 9-Р САРЫН ҮНИЙН МЭДЭЭ/аймгаар/

Нэр төрөл		Дундговь	Говьсүмбэр	Өмнөговь	Дорноговь
1	Гурил, дээд зэрэг /Алтантариа/	3 300	3 133	3 483	3 100
2	Гурил, 1-р зэрэг /Алтантариа/	2 950	2 817	2 927	2 700
3	Гурил, 2-р зэрэг /Алтантариа/	2 217	1 867	1 987	1 900
4	Гоймон, /Алтан тариа/, туузан 320 г-тай	2 330	2 533	2 183	2 033
5	Талх, орон нутгийн үйлдвэрийн	2 413	2 633	2 583	3 033
6	Гурилан боов,0.450г, /аймгийн үйлдвэрийн/	6 283	5 583	5 217	4 533
7	Жигнэмэг /наша марка/150-180г, цайны/	2 963	1 925	1 880	1 800
8	Цагаан будаа, задгай, кг	3 963	4 000	4 250	3 567
9	Шар будаа, задгай, кг	3 200	2 833	3 125	2 700
10	Хонины мах, кг	9 667	9 500	13 000	12 000
11	Адууны мах, кг	10 000	-	12 500	11 167
12	Ямааны мах, кг	8 667	8 500	12 000	10 000
13	Дотор мах, цувдай, цусгүй	4 333	13 500	10 000	5 000
14	Хиам чанасан, 1кг	15 800	-	-	15 767
15	Сүү, задгай, л	4 000	4 000	6 000	4 250
16	Сүү савласан,1л. Шимт сүү	5 447	5 333	5 537	5 400
17	Хорхой ааруул, задгай, чихэртэй	35 667	37 500	33 333	30 000
18	Өндөг,ш,дотоод	673	625	613	600
19	Ургамлын тос, 1литр, Олайна	11 167	10 800	10 993	5 767
20	Өөхөн тос, кг	-	-	-	4 000
21	Шар тос, кг	28 333	50 000	35 000	42 500
22	Цөцгийн тос, задгай, кг	9 333	7 567	7 700	5 775
23	Төмс дотоод, кг	2 167	1 300	2 767	2 833
24	Лууван хятад, кг	2 963	1 767	2 850	2 833
25	Байцаа хятад, кг	2 563	2 033	2 763	2 000
26	Сонгино хятад, кг	3 100	2 133	2 750	2 833
27	Элсэн чихэр, кг, орос	4 697	4 333	4 490	4 200
28	Хатуу чихэр, орос, кг, /Барбарис/	12 633	12 100	11 217	12 750
29	Шоколад, "Alpen gold"	3 483	3 850	3 903	3 600
30	Давс, цагаан, 1 кг, йоджуулсан	2 997	3 517	3 877	3 000
31	Майноз, /Улаанбаатар 500г/	7 063	5 500	6 650	6 850
32	Кетчуп, 900г, Чили Полиш	3 530	4 983	4 183	3 100
33	Ногоон цай, Stimo, савласан 90г	4 050	4 217	2 633	3 083
34	Байхуу цай, Lipton, 20 ширхэгтэй	4 997	5 000	5 497	4 200
35	Цагаан архи, 0.75 ARKHI EXPORT	29 233	29 933	26 330	30 100
36	Пиво, "Cass", 0.5л	4 433	4 217	4 147	4 150
37	Янжуур тамхи, /Esse/, саарал	4 067	3 900	3 633	3 450
38	Янжуур тамхи, /Улаан шонхор/,Монгол тамхи	3 033	2 783	2 433	2 210
39	Бензин, А-80, 1 литр	-	2 460	-	-
40	Бензин, А-92, 1 литр	2 530	2 480	2 548	2 520
41	Дизель түлш, 1 литр	3 500	3 183	3 280	3 437

XV. ХАА-Н БҮТЭЭГДЭХҮҮНИЙ ҮНИЙН МЭДЭЭ

	Хэмжих нэгж	2023 оны 12 сар	2024 он									
			1 р сар	2 р сар	3 р сар	4 р сар	5 р сар	6 р сар	7 р сар	8 р сар	9 р сар	
1. Малын үнэ /мян.төг/												
Тэмээ												
Нас гүйцсэн	эр	ТОЛ	1,922.7	1,836.4	1,670.0	1,670.0	1,704.5	1,754.5	1,726.7	1,797.0	1,907.0	1870.0
	эм	ТОЛ	1,568.2	1,490.9	1,355.0	1,355.0	1,436.4	1,400.0	1,308.3	1,429.4	1,473.4	1633.3
Өсвөр насны	эр	ТОЛ	1,175.0	1,088.9	965.0	965.0	1,011.1	1,015.0	940.0	980.0	1,105.0	967.8
	эм	ТОЛ	1,150.0	1,025.0	932.0	932.0	977.8	960.0	915.0	965.0	1,010.0	900.0
Адуу												
Нас гүйцсэн	эр	ТОЛ	1,362.5	1,190.9	1,085.0	1,305.0	1,290.0	1,259.1	1,300.0	1,345.0	1,341.6	1500.0
	эм	ТОЛ	1,279.2	1,131.8	990.0	1,125.0	1,240.9	1,204.5	1,191.7	1,271.6	1,247.2	1455.5
Өсвөр насны	эр	ТОЛ	900.0	836.4	713.6	840.0	885.0	905.0	871.7	996.7	1,001.5	1025.0
	эм	ТОЛ	863.6	790.9	681.8	795.0	865.0	845.0	851.8	986.7	987.9	1008.3
Үхэр												
Нас гүйцсэн	эр	ТОЛ	1866.7	1,681.8	1,475.0	1,636.4	1,740.9	1,654.5	1,673.3	1,793.4	1,739.4	2077.8
	эм	ТОЛ	1625.0	1,463.6	1,210.0	1,422.7	1,500.0	1,425.0	1,436.4	1,636.4	1,685.0	1975.0
Өсвөр насны	эр	ТОЛ	900.0	820.0	722.7	790.0	830.0	809.1	845.5	950.0	1,018.2	1300.0
	эм	ТОЛ	872.7	785.0	695.5	740.0	785.0	790.0	835.0	922.7	986.4	1243.7
Бог мал												
Нас гүйцсэн хонь	эр	ТОЛ	228.1	219	190.8	190.5	199.5	262.3	263.3	254.6	244.6	244.6
	эм	ТОЛ	147.5	146.7	125.0	143.2	151.3	167.5	173.8	175.4	170.8	203.6
Нас гүйцсэн ямаа	эр	ТОЛ	167.5	160.8	138.8	152.7	157.7	168.5	177.2	181.9	167.1	176.9
	эм	ТОЛ	120.9	115.9	107.9	121.4	121.4	119.6	125.4	125.0	135.8	135.8
2. Малын гаралтай бүтээгдэхүүний үнэ /мян.төг/												
Тэмээний ноос	кг											
Ямааны ноолуур	кг		95.0	95.0	95.0	130.0	155.0	125.0	125.0	120.0	120.0	120.0
Тэмээний шир	ш		20.0	20.0								
Адууны шир	ш		10.0	10.0								
-2 м-ээс доош хэмжээтэй үхрийн шир	ш		5.0	5.0								
-2 м-ээс дээш хэмжээтэй үхрийн шир	ш											
Хонины ноостой, өлөн гэдэстэй арьс	ш		2.0	2.0								
Ямааны ноолууртай, өлөн арьс	ш		49.0	50.0	50.0	50.0	50.0	0				

XVI. ДУНДГОВЬ АЙМГИЙН ХЭРЭГЛЭЭНИЙ ҮНИЙН ИНДЕКС

	2024 IX 2023 IX	2024 IX 2023 IX
ЕРӨНХИЙ ИНДЭКС	104.8	103.4
01. ХҮНСНИЙ БАРАА, СОГТУУРУУЛАХ БУС УНДАА	109.4	106.3
01.1 ХҮНСНИЙ БАРАА	108.9	105.7
107.5	104.2	104.6
01.1.2 МАХ, МАХАН БҮТЭЭГДЭХҮҮН	109.3	115.9
01.1.3 ЗАГАС, ДАЛАЙН БҮТЭЭГДЭХҮҮН	123.3	121.6
01.1.4 СҮҮ, СҮҮН БҮТЭЭГДЭХҮҮН, ӨНДӨГ	114.4	94.2
01.1.5 ТӨРӨЛ БҮРИЙН ӨӨХ, ТОС	104.1	110.4
01.1.6 ЖИМС, ЖИМСГЭНЭ	99.0	103.0
01.1.7 ХҮНСНИЙ НОГОО	113.3	102.9
01.1.8 СААХАР, ЖИМСНИЙ ЧАНАМАЛ, ЗӨГИЙН БАЛ, ЧИХЭР	108.0	107.0
01.1.9 БЭЛЭН ХООЛ, ХҮНСНИЙ БУСАД БҮТЭЭГДЭХҮҮН	114.2	110.7
01.2 СОГТУУРУУЛАХ БУС УНДАА	113.4	112.3
02. СОГТУУРУУЛАХ УНДАА, ТАМХИ, МАНСУУРУУЛАХ БОДИС	103.4	102.2
02.1 СОГТУУРУУЛАХ УНДАА	105.3	103.6
02.2 ТАМХИ	102.4	101.5
03. ХУВЦАС, БӨС БАРАА ГУТАЛ	103.9	102.9
03.1 ХУВЦАС, БӨС БАРАА	102.8	102.0
03.1.1 ХӨВӨН, БӨС БАРАА	100.8	100.8
03.1.2 БҮХ ТӨРЛИЙН ХУВЦАС	103.1	102.2
03.1.3 ЖИЖИГ ЭДЛЭЛ, ХЭРЭГСЭЛ	102.6	100.6
03.2 ГУТАЛ	105.5	104.4
04. ОРОН СУУЦ, УС, ЦАХИЛГААН, ХИЙН БОЛОН БУСАД ТҮЛШ	105.0	104.5
04.1 ОРОН СУУЦНЫ БОДИТ ТҮРЭЭС	105.9	105.9
04.2 ОРОН СУУЦНЫ ТЕХНИКИЙН БОЛОН ЗАСВАРЫН ҮЙЛЧИЛГЭЭ	103.3	103.3
04.3 УСАН ХАНГАМЖ БОЛОН ОРОН СУУЦНЫ БУСАД ҮЙЛЧИЛГЭЭ	136.0	136.0
04.5 ЦАХИЛГААН, ХИЙН БОЛОН БУСАД ТҮЛШ	102.0	100.9
Барааны бүлгээр	2024 IX 2023 IX	2024 IX 2023 IX
05. ГЭР АХУЙН ТАВИЛГА, ГЭР АХУЙН БАРАА	103.7	102.5
05.1 ГЭР АХУЙН ТАВИЛГА, ХЭРЭГСЭЛ, ХИВС БОЛОН ШАЛНЫ БУСАД ДЭВСГЭР	105.8	104.4
05.2 ГЭР АХУЙН ОЁМОЛ, НЭХМЭЛ ЭДЛЭЛ	114.4	107.9
05.3 ГЭР АХУЙН ЦАХИЛГААН БАРАА	99.7	99.7
05.4 ГЭР АХУЙН ШИЛЭН ЭДЛЭЛ, САВ СУУЛГА	100.9	100.9
05.5 ГЭР АХУЙ, ЦЭЦЭРЛЭГИЙН ЗОРИУЛАЛТТАЙ ХӨДӨЛМӨРИЙН БАГАЖ ХЭРЭГСЭЛ	108.0	105.4
05.6 ГЭР АХУЙН ЦЭВЭРЛЭГЭЭНИЙ БОЛОН БУСАД ЖИЖИГ БАРАА ГЭРИЙН БУСАД ҮЙЛЧИЛГЭЭ	100.2	99.7
06. ЭМ, ТАРИА, ЭМНЭЛГИЙН ҮЙЛЧИЛГЭЭ	103.0	102.1
06.1 ЭМ, ТАРИА, ЭМНЭЛГИЙНИ ХЭРЭГСЭЛ	103.4	102.3
06.2 АМБУЛТОРЫН ҮЙЛЧИЛГЭЭ	100.0	100.0
06.3 ЭМНЭЛЭГТ ХЭВТЭЖ ҮЗҮҮЛСЭН ҮЙЛЧИЛГЭЭ	104.3	104.3
07. ТЭЭВЭР	99.7	98.3
07.1 ТЭЭВРИЙН ХЭРГСЭЛИЙН ХУДАЛДАН АВАЛТ	100.0	100.0
07.2 ХУВИЙН ТЭЭВРИЙН ХЭРЭГСЛИЙН ЗАСВАР, ҮЙЛЧИЛГЭЭ	99.5	97.3
07.3 ТЭЭВРИЙН ҮЙЛЧИЛГЭЭ	100.0	100.0
08. ХОЛБООНЫ ХЭРЭГСЭЛ, ШУУДАНГИЙН ҮЙЛЧИЛГЭЭ	101.3	101.3
08.2 МЭДЭЭЛЭЛ ХОЛБООНЫ ХЭРЭГСЭЛ	101.0	101.0
08.3 МЭДЭЭЛЭЛ, ХОЛБООНЫ ҮЙЛЧИЛГЭЭ	101.4	101.4
09. АМРАЛТ, ЧӨЛӨӨТ ЦАГ, СОЁЛЫН БАРАА ҮЙЛЧИЛГЭЭ	103.6	102.8
09.1 ДУУ, ДҮРС, ГЭРЭЛ ЗУРАГ, МЭДЭЭЛЛИЙГ БОЛОВСРУУЛАХ ТОНОГ ТӨХӨӨРӨМЖ	104.6	100.0
09.2 ЧӨЛӨӨТ ЦАГ, СОЁЛЫН ҮЙЛЧИЛГЭЭ	107.0	106.4
09.3 НОМ, СОНИН, БИЧГИЙН ХЭРЭГСЭЛ	103.4	103.1
10. БОЛОВСРОЛЫН ҮЙЛЧИЛГЭЭ	100.0	100.0
11. ЗОЧИД БУУДАЛ, НИЙТИЙН ХООЛ, ДОТУУР БАЙРНЫ ҮЙЛЧИЛГЭЭ	108.9	108.8
11.1 НИЙТИЙН ХООЛНЫ ҮЙЛЧИЛГЭЭ	108.8	108.8
11.2 ЗОЧИД БУУДАЛ ДОТУУР БАЙРНЫ ҮЙЛЧИЛГЭЭ	124.1	118.4
12. БУСАД БАРАА, ҮЙЛЧИЛГЭЭ	110.0	109.0
12.1 ХУВЬ ХҮНД ХАНДСАН ҮЙЛЧИЛГЭЭ	111.3	110.2
12.3 ХУВЬ ХҮНИЙ ЭД ЗҮЙЛ, ХЭРЭГЛЭЛ	102.0	101.7
12.5 ДААТГАЛ	113.3	113.3
12.6 САНХҮҮГИЙН ҮЙЛЧИЛГЭЭ	100.0	100.0

XVII. АЖ ҮЙЛДВЭРИЙН БҮТЭЭГДЭХҮҮН ҮЙЛДВЭРЛЭЛТ , оны үнээр, сая төгрөгөөр

Аж үйлдвэрийн салбар	2023 IX	2024 IX	2024/2023
Нийт дүн	40 628.1	59 367.4	146.1%
Уул уурхай олборлолт	34 342.7	51 984.1	151.4%
Чулуун нүүрс олборлолт	24 273.1	11 974.5	49.3%
Хүрэн нүүрс олборлолт	117.2	.0	0.0%
Чулуу, элс шороо олборлолт	3 249.0	252.4	7.8%
Дээрх ангилалд ороогүй бусад ашигт малтмалын олборлолт	6 703.4	39 757.2	593.1%
Боловсруулах үйлдвэрлэл	1 966.6	2 153.3	109.5%
Хүнсний бусад бүтээгдэхүүн үйлдвэрлэл	1 550.4	1 767.4	114.0%
Малын тэжээлийн үйлдвэрлэл	121.5	8.6	7.1%
Үслэг арьсан хувцаснаас бусад хувцас үйлдвэрлэл	37.7	25.1	66.6%
Модон, үйсэн, үртсэн болон холтсон бүтээгдэхүүний үйлдвэрлэл	8.2	14.2	173.2%
Хэвлэх болон хэвлэлийн туслах үйл ажиллагаа	187.3	235.3	125.6%
Дээр дурдсан ангид ороогүй төмөрлөг бус эрдэс бүтээгдэхүүний бусад үйлдвэрлэл	10.8	12.3	113.9%
Цахилгаан, хий, уур, агааржуулалт	2 636.3	3 490.3	132.4%
Уур, агааржуулагчийн хангамжийн үйл ажиллагаа	2 636.3	3 490.3	132.4%
Ус хангамж; сувагжилтын систем, хог хаягдал зайлуулах болон хүрээлэн буй орчныг дахин сэргээх үйл ажиллагаа	1 682.5	1 739.7	103.4%
Ус хуримтлуулах, ариутгах, түгээх үйл ажиллагаа	1 346.2	1 443.8	107.3%
Хог хаягдлыг цуглуулах	336.3	295.9	88.0%

XVIII. ГОЛ НЭРИЙН БҮТЭЭГДЭХҮҮНИЙ ҮЙЛДВЭРЛЭЛТ

Гол нэр төрлийн бүтээгдэхүүн	Хэмжих нэгж	2023 IX	2024 IX	2024/2023 хувь
Нүүрс	мян.тн	409.9	111.2	27.1
Жонш	мян.тн	33.0	41.7	126.4
Дулааны эрчим хүч	мян.гкал	86.2	111.3	129.1
Хүснэгт, маягт	х.д.х	193.4	219.0	113.2
Талх	тн	99.8	99.5	99.7
Нарийн боов	тн	116.3	135.2	116.3
Бялуу	тн	2.0	1.7	85.0
Чихэр	тн	1.6	0.9	56.3
Архи	мян.л	6.4	6.2	96.9
Хэрчсэн гурил	тн	12.8	7.6	59.4
Хоормог	мян.л	0.2	0.04	20.0
Ааруул	тн	0.3	0.2	66.7
Түгээсэн цэвэр ус	мян.т ³	182.6	191.1	104.7
Сувагжуулалт	мян.м ³	121.8	130.9	107.5

Мэдээлэл авах холбооснууд:

<http://www.dundgovi.nso.mn/>

<http://www.1212.mn/>

Дараагийн мэдээ тархаах хуваарь:

2024 оны 11 сарын 15



Дундговь аймгийн Статистикийн хэлтсийн

дарга

Б.Энхтуяа

Утас: (976)-70593777

Ахлах мэргэжилтэн Т.Бямбасүрэн

Мэргэжилтэн

С.Доржханд

Мэргэжилтэн

Г.Ариунжаргал

Утас: (976)-70593715



/StatisticMGL



Dundgovi@nso.mn



70593715



ДУНДГОВЬ АЙМГИЙН
СТАТИСТИКИЙН
ХЭЛТЭС

110

Авлигыг мэдээлэх утас